



PIB 3º TRIMESTRE DE 2022

O PIB TRIMESTRAL É UM INDICADOR DE CURTO PRAZO DE COMPORTAMENTO DA ECONOMIA DE MATO GROSSO E PRÉVIA DO PIB CALCULADO PELA EQUIPE DE CONTAS REGIONAIS EM PARCERIA COM O IBGE.

PIB DE MATO GROSSO AVANÇA 9,2%
NO 3º TRIMESTRE DE 2022, COMPARADO AO 3º TRIMESTRE DE 2021

9,2%
MATO GROSSO **3,6%**
BRASIL

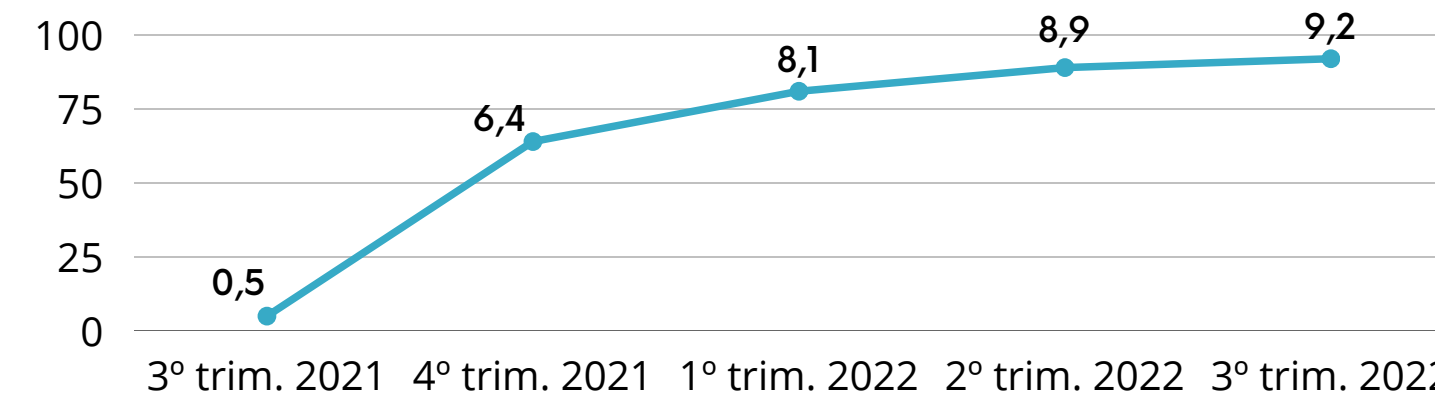
Taxas de crescimento do PIB

**PIB DE MATO GROSSO APRESENTA
CRESCIMENTO DE 8,3% EM 12 MESES**

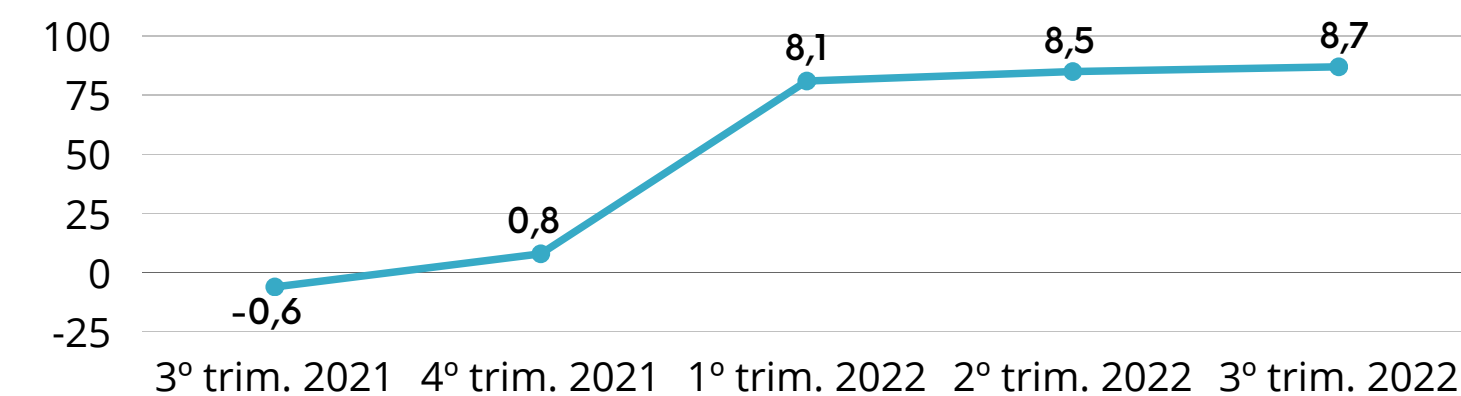
8,3%
MATO GROSSO **3,0%**
BRASIL

Taxas de crescimento do PIB

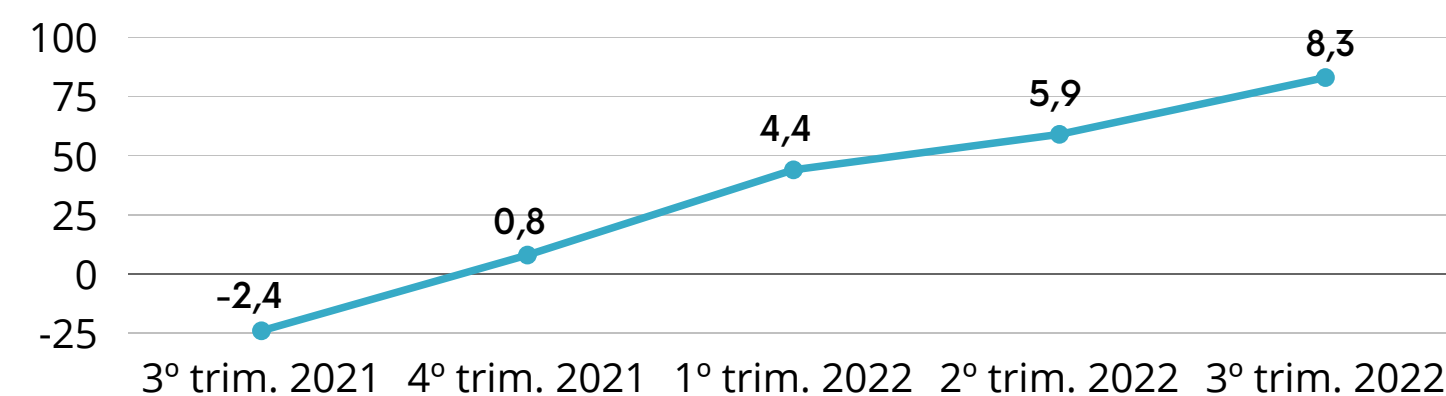
PIB DE MATO GROSSO (VARIÇÃO DO TRIMESTRE EM RELAÇÃO AO MESMO TRIMESTRE DO ANO ANTERIOR) (%)



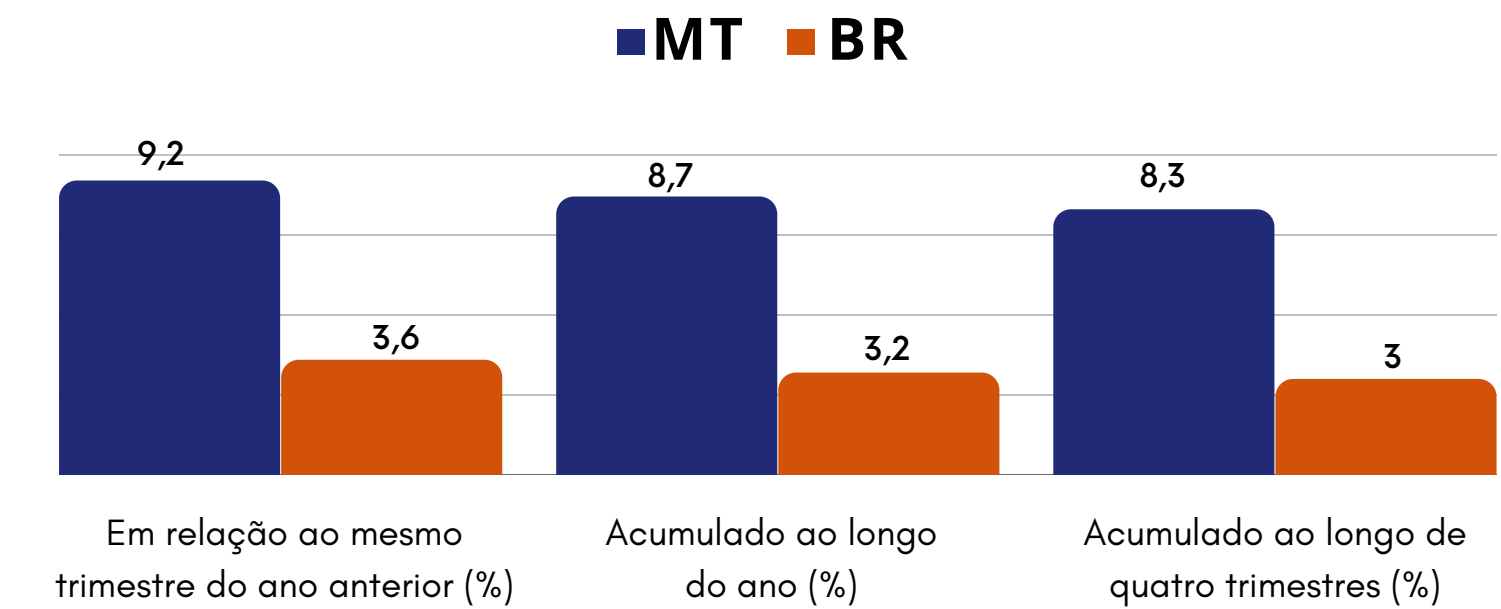
PIB DE MATO GROSSO (VARIÇÃO DO ACUMULADO ANUAL EM RELAÇÃO AO MESMO PERÍODO DO ANO ANTERIOR) (%)



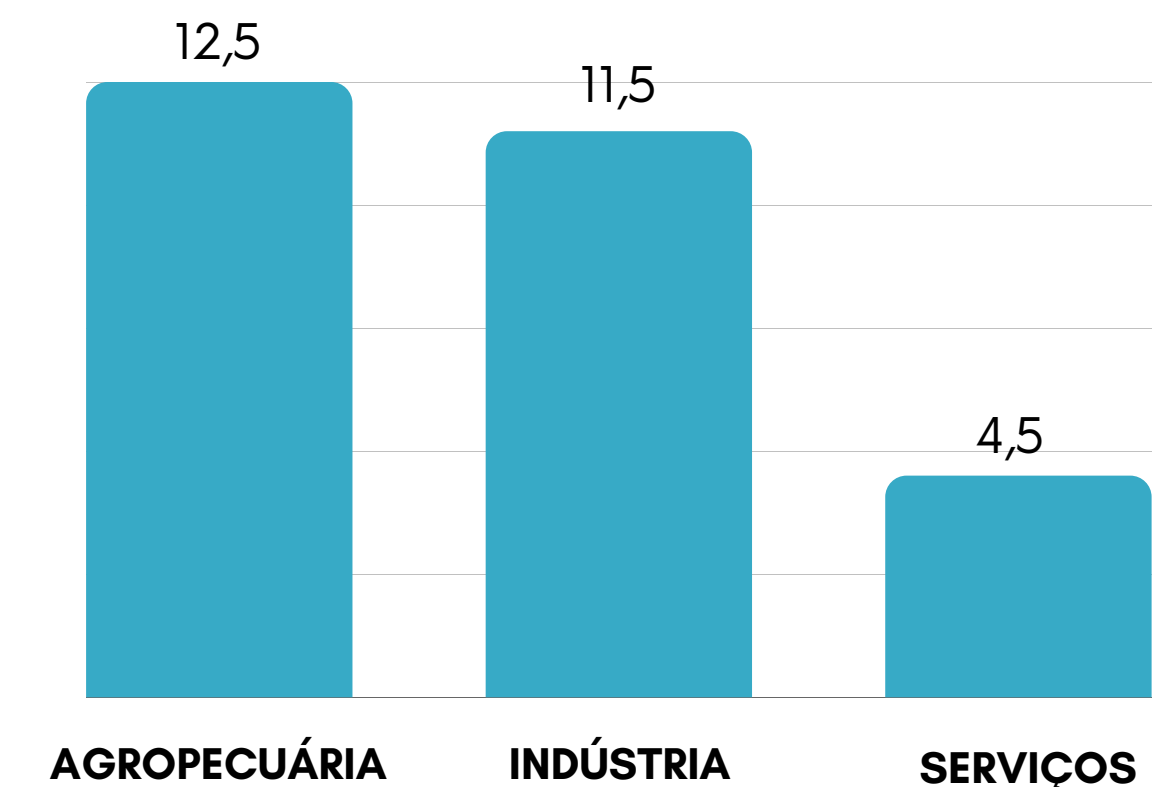
PIB DE MATO GROSSO (VARIÇÃO DO ACUMULADO DOS ÚLTIMOS QUATRO TRIMESTRES EM RELAÇÃO AOS QUATRO TRIMESTRES ANTERIORES) (%)



PIB DE MATO GROSSO (VARIÇÃO DO ACUMULADO DOS ÚLTIMOS QUATRO TRIMESTRES EM RELAÇÃO AOS QUATRO TRIMESTRES ANTERIORES) (%)



VALOR ADICIONADO POR SETORES (VARIÇÃO DO ACUMULADO DOS ÚLTIMOS QUATRO TRIMESTRES EM RELAÇÃO AOS QUATRO TRIMESTRES ANTERIORES) (%)



Acesse o relatório completo em: bitly.com/estudossocioeconomicos

Saiba mais em: <http://www.seplag.mt.gov.br/>