

BOLETIM DE INFORMAÇÕES SOCIOECONÔMICAS Nº 03 COMÉRCIO EXTERIOR

O BOLETIM Nº 03/2023 TRAZ INFORMAÇÕES DE COMÉRCIO EXTERIOR DO
2º TRIMESTRE DE 2023 NO ESTADO DE MATO GROSSO.

MATO GROSSO APRESENTOU REDUÇÃO DAS EXPORTAÇÕES, E DAS IMPORTAÇÕES NO
2º TRIMESTRE DE 2023, COMPARADO AO 2º TRIMESTRE DE 2022

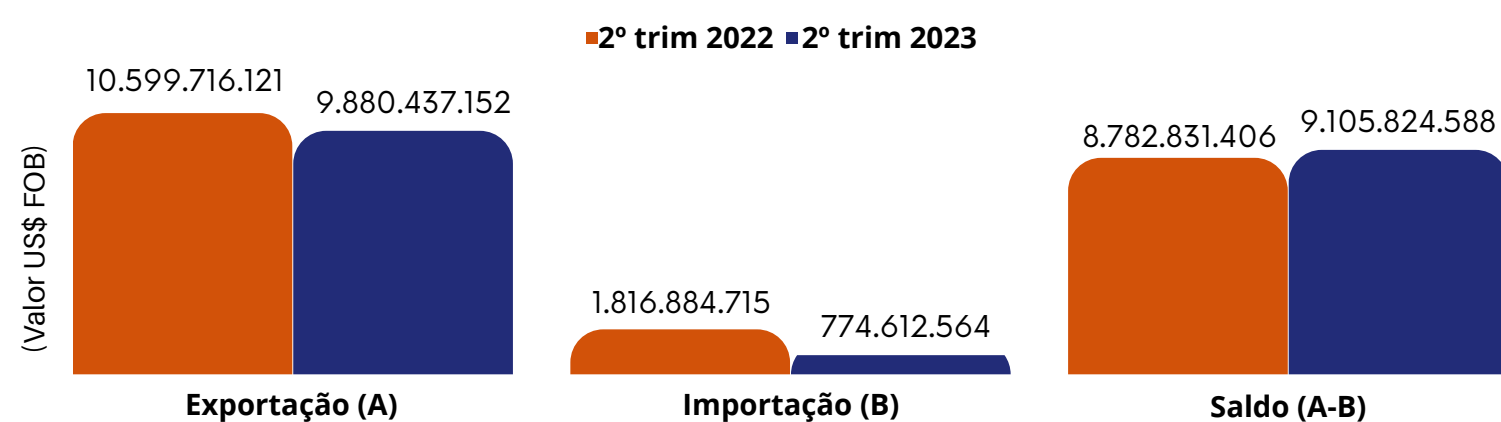
Variação relativa do período anterior

-6,79
EXPORTAÇÃO

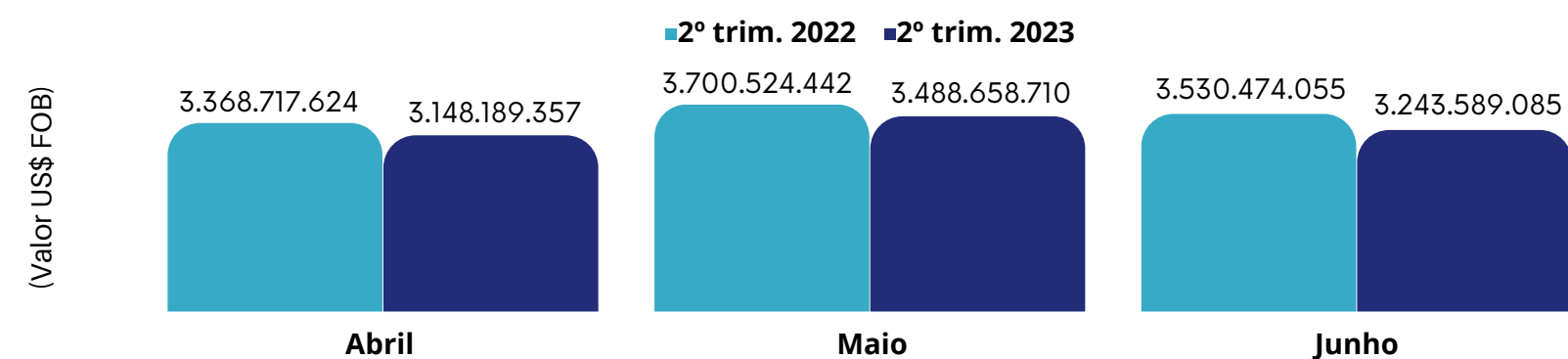
-57,37
IMPORTAÇÃO

3,68
SALDO

BALANÇA COMERCIAL MATO-GROSSENSE - 2º TRIMESTRE



EXPORTAÇÃO MENSAL 2º TRIMESTRE



DEZ PRINCIPAIS PRODUTOS DE EXPORTAÇÃO

Produto	2º trim 2023 (Valor US\$ FOB)	2º trim 2022 (Valor US\$ FOB)	Var.% trimestre
Soja e derivados	8.433.852.780	8.692.766.415	-2,98
Bovinos e derivados	564.199.842	691.791.017	-18,44
Milho e derivados	340.116.481	346.404.029	-1,82
Algodão	242.435.355	491.274.175	-50,65
Ouro	85.145.278	168.407.041	-49,44
Galináceos	61.595.704	42.456.362	45,08
Madeira	32.112.755	52.757.643	-39,13
Bulhão dourado	21.552.976	34.726.338	-37,93
Gelatina	10.983.859	13.107.030	-16,20
Feijão	4.433.903	3.324.536	33,37

(Valor US\$ FOB)

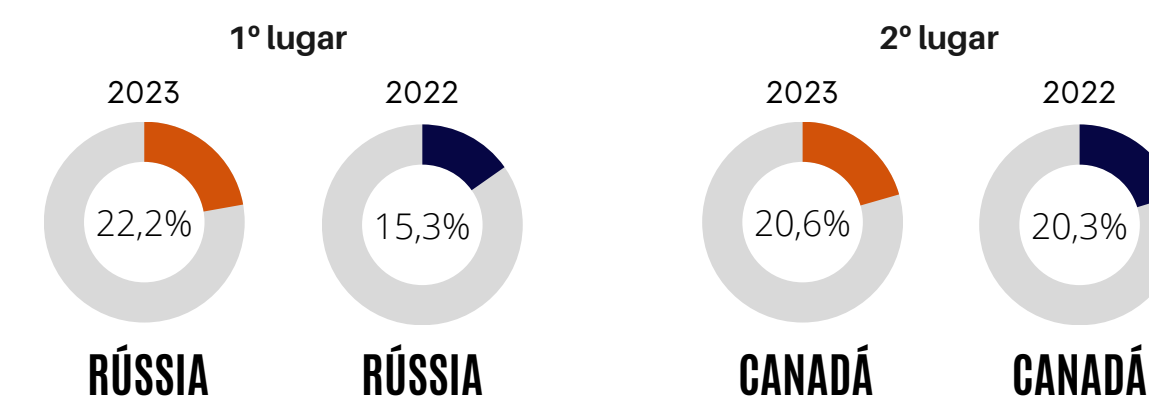
CINCO MAIORES COMPRADORES - 2º TRIMESTRE - 2023

País	US\$ FOB	Part. %
CHINA	4 BILHÕES	44,26
TAILÂNDIA	517 MILHÕES	5,24
MÉXICO	466 MILHÕES	4,72
ARGENTINA	395 MILHÕES	4,01
ESPANHA	368 MILHÕES	3,73

PRODUTOS IMPORTADOS - 2º TRIMESTRE

DESCRIÇÃO NCM	2º trimestre 2023 (Valor US\$ FOB)	2º trimestre 2022 (Valor US\$ FOB)	Var.%
Adbos e fertilizantes	611.993.397	1.513.637.420	-59,57
Herbicidas e fungicidas	29.842.903	35.644.710	-16,28
Aviões	17.124.731	24.716.984	-30,72
Máquinas e equipamentos	5.925.688	8.476.483	-30,09
Gás natural	1.260.722	44.156.950	-97,14
Outros	108.465.123	190.252.168	-57,37

PRINCIPAIS FORNECEDORES DAS IMPORTAÇÕES DE MT - 2º TRIMESTRE



RANKING DO SALDO DA BALANÇA COMERCIAL DOS ESTADOS - 2º trimestre

Estado	Exportação (BI)	Importação (MI)	Saldo (BI)
MATO GROSSO	9 BI	774 MI	9 BI
MINAS GERAIS	10 BI	4 BI	6 BI
PARÁ	5 BI	535 MI	5 MI

Fonte dos dados: Ministério da Indústria, Comércio Exterior e Serviços - MDIC.
<http://comexstat.mdic.gov.br/pt/geral>

Acesse o relatório completo em: bitly.com/estudossocioeconomicos
Saiba mais em: <http://www.seplag.mt.gov.br/>