

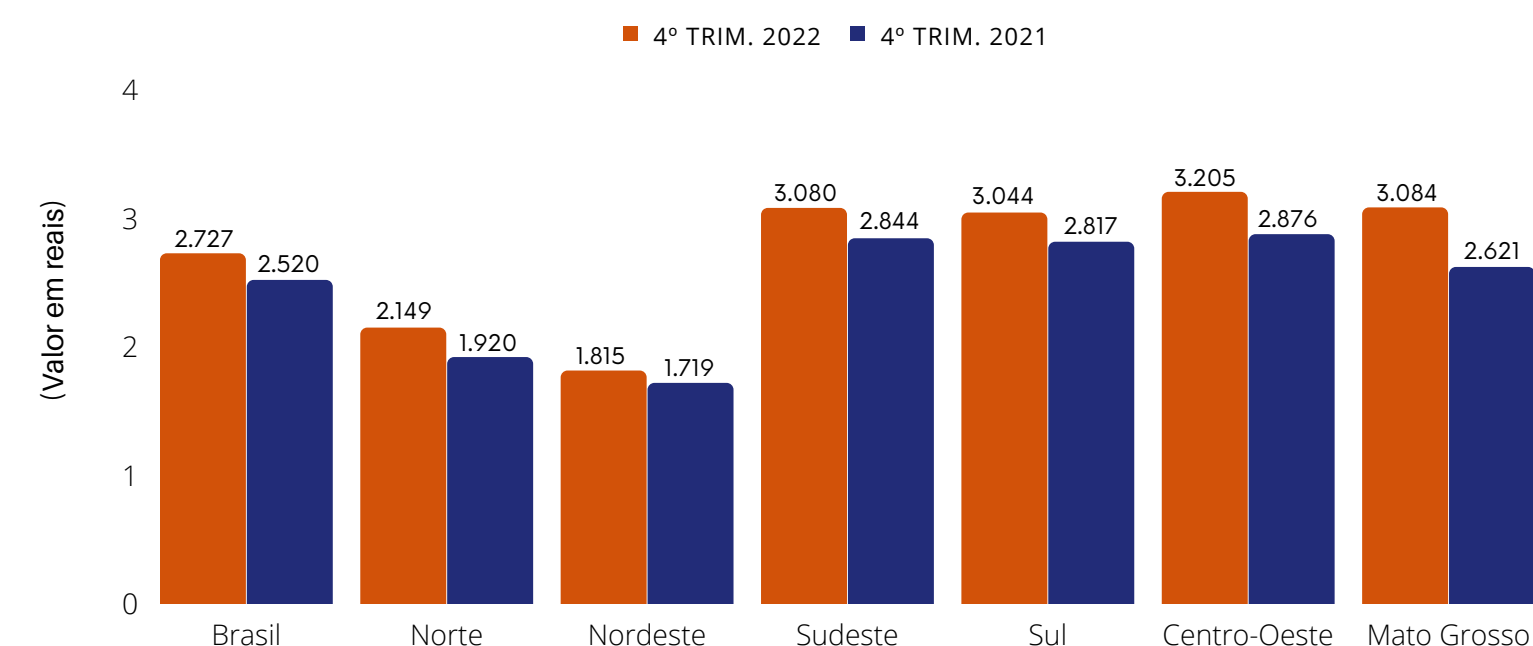
BOLETIM DE INFORMAÇÕES SOCIOECONÔMICAS Nº 01

O BOLETIM Nº 01/2023 TRAZ INFORMAÇÕES DE MERCADO DE TRABALHO E RENDA DO 4º TRIMESTRE DE 2022 NO ESTADO DE MATO GROSSO.

MATO GROSSO APRESENTOU VARIAÇÃO POSITIVA DA RENDA NO 4º TRIMESTRE DE 2022, COMPARADO AO 4º TRIMESTRE DE 2021

R\$ 3.084,00 **R\$ 2.621,00** **17,67**
4º TRIM. 2022 4º TRIM. 2021 VAR. %
4º TRIMESTRE



RENDIMENTO MÉDIO REAL - TOTAL - 4º TRIMESTRE DE 2022-2021



RENDIMENTO MÉDIO REAL, HABITUALMENTE RECEBIDO POR MÊS, POR SEGMENTOS DE ATIVIDADES EM MATO GROSSO

	4º trim. 2022	4º trim. 2021	Var.% trimestre
 Administração pública, defesa, seguridade social, educação, saúde humana e serviços sociais	RS 4.270,00	RS 3.804,00	12,25
 Informação, comunicação e atividades financeiras, imobiliárias, profissionais e administrativas	RS 3.785,00	RS 3.398,00	11,39
 Agricultura, pecuária, produção florestal, pesca e aquicultura	RS 3.688,00	RS 2.855,00	29,18
 Transporte, armazenagem e correio	RS 3.419,00	RS 2.831,00	20,77
 Construção	RS 2.697,00	RS 2.327,00	15,90
 Comércio, reparação de veículos automotores e motocicletas	RS 2.684,00	RS 2.291,00	17,15
 Indústria geral	RS 2.594,00	RS 2.182,00	18,88
 Alojamento e alimentação	RS 2.585,00	RS 1.727,00	49,68
 Serviço doméstico	RS 1.243,00	RS 1.150,00	8,09
 Indústria de transformação	RS 2.457,00	RS 2.110,00	16,45
 Outro serviço	RS 2.453,00	RS 2.337,00	4,96

RENDIMENTO MÉDIO REAL DO TRABALHO PRINCIPAL, HABITUALMENTE RECEBIDO POR MÊS POR POSIÇÃO NA OCUPAÇÃO - EM MATO GROSSO

	4º trim 2022	4º trim 2021	Var.% trimestre
 EMPREGADO	RS 2.764,00	RS 2.424,00	14,03
 EMPREGADOR	RS 9.483,00	RS 6.456,00	46,89
 CONTA PRÓPRIA	RS 2.943,00	RS 2.537,00	16,00

EMPREGO E TAXA DE DESEMPREGO

A SITUAÇÃO DE EMPREGO EM MATO GROSSO MELHOROU NO 4º TRIMESTRE DE 2022 EM RELAÇÃO AO 4º TRIMESTRE DE 2021.

	4º trim 2022	4º trim 2021	Var.% trimestre
População em idade ativa	2.762.000	2.737.000	0,91
População economicamente ativa	1.826.000	1.819.000	0,38
Força de trabalho ocupada	1.761.000	1.711.000	2,92
Fora da força de trabalho	64.000	108.000	-40,74
Força de trabalho desocupada	937.000	918.000	2,07

TAXA DE DESEMPREGO - 4º TRIMESTRE DE 2022/2021

Taxa de desemprego	4º trimestre 2022	4º trimestre 2021
Brasil (%)	7,94%	11,1%
MT (%)	3,5%	5,9%

NO 4º TRIMESTRE DE 2022, A TAXA DE DESEMPREGO DE MATO GROSSO CAIU PARA 3,5%, SENDO SEU MENOR NÍVEL DESDE A TAXA DE 10,64%, NO 4º TRIMESTRE DE 2020.

Fonte dos dados: Pesquisa Nacional por Amostra de Domicílios Contínua trimestral - IBGE.
Disponível em: <https://sidra.ibge.gov.br>

Acesse o relatório completo em: bit.ly/estudossocioeconomicos
Saiba mais em: <http://www.seplag.mt.gov.br/>